







Non date scampo ai ladri di biciclette!

Come proteggere in modo ottimale la vostra bicicletta dai furti

La vostra polizia e la Prevenzione Svizzera della Criminalità (PSC) – un servizio intercantonale della Conferenza delle direttrici e dei direttori dei dipartimenti cantonali di giustizia e polizia (CDDGP)

Non date scampo ai ladri di biciclette!

Andare in bicicletta è pratico, salutare, ecologico e permette di spostarsi velocemente, soprattutto se il mezzo è elettrico. Sempre più persone utilizzano biciclette ed e-bike come alternativa agli spostamenti in auto, bus e treno. Ma attenzione! Più la vostra due ruote è bella, lussuosa e costosa, più diventa un oggetto interessante per i ladri. Naturalmente non esiste la protezione assoluta contro i furti, ma più misure di sicurezza adottate, meno la vostra bicicletta sarà appetibile per i ladri. In questo caso, la regola d'oro è: "Di più è meglio".



Bloccate la vostra bici con un lucchetto e assicuratela ad un oggetto saldamente ancorato!

Se possibile, adottate tre accorgimenti per proteggere la vostra bicicletta.

1° Bloccate la vostra bicicletta con un lucchetto e assicuratela ad un oggetto saldamente ancorato! Bloccare la bicicletta per esempio con un lucchetto da telaio, un lucchetto a cavo o addirittura un robusto lucchetto U-lock non è sufficiente. Così come non basta rimuovere il display di controllo (nel caso di bici elettriche). Neppure lasciare la bicicletta in un apposito locale è sufficiente, soprattutto se l'accesso non è adeguatamente protetto.

La bicicletta deve sempre essere bloccata con un lucchetto robusto e assicurata ad un oggetto saldamente ancorato. Evitate tuttavia di mettere il lucchetto alla ruota, in particolare quella anteriore, perché quest'ultima è più facile da rimuovere. Quando parliamo di oggetto saldamente ancorato intendiamo per esempio un'infrastruttura fissa come una pensilina per biciclette, un lampione, una recinzione (se consentito), ecc. Se non adottate una misura di sicurezza di questo tipo, è facile per i ladri portar via la bicicletta e rimuovere il suo lucchetto in un secondo tempo.

2° Parcheggiate la vostra bicicletta in locali protetti! Dei solidi ancoraggi a pavimento o a parete installati nei locali per biciclette di complessi residenziali possono costituire un buon punto di fissaggio. Inoltre, le porte d'accesso di questi locali dovrebbero sempre soddisfare determinate classi di resistenza. Fatevi consigliare da uno specialista in materia. In questi locali si possono anche installare le cosiddette serrature antipanico alle porte che ne permettono la chiusura automatica e che possono essere azionate dall'interno tramite il pulsante e senza chiave. Le porte in particolare dovrebbero sempre essere chiuse a chiave.

3° Registrate e assicurate la vostra bicicletta! Annotate il numero di telaio, la marca e il colore della vostra bicicletta. Conservate la prova d'acquisto. Adattate la somma assicurata della vostra assicurazione economia domestica e controllate l'effettiva copertura per questi furti: molti modelli di biciclette non sono coperti dalla normale assicurazione. Utilizzate servizi come [Velofinder.ch](https://www.velofinder.ch) per segnalare il furto della vostra bicicletta. In caso di furto, sporgete denuncia immediatamente presso qualsiasi posto di polizia o nel sito www.suisse-epolice.ch.



Prevenzione Svizzera della Criminalità
Casa dei Cantoni
Speichergasse 6
3001 Berna

www.skppsc.ch

Dicembre 2022

© FrontRowSociety.net, Andreas Conrad

